

簡単で楽しい！英語de自由研究特集

英語で日記を書いてみよう

書き方のポイント

①日付と天気を書こう

曜日 , 月 日 , 年 . It's 天気 .

(例) Wednesday, July 26th, 2023. It's sunny.

②文章を書こう

「～した」→過去形で書こう

行った go→went 食べた eat→ate 遊んだ play→played など

(例) I played soccer with my friend.

I was happy.

③接続詞を使って、文と文をつなげてみよう

because then so など

(例) I was happy because I played soccer with my friend.



Wednesday, July 26th, 2022. It's sunny.

I was happy because I played soccer

with my friend.

夏休みの間にまずは5日間分書いてみよう！


もっと書きたくなったら日記帳をプリントアウトしてたくさん書いてみよう。

文章やスペルは間違ってもいいので最低5日間がんばろう！


簡単で楽しい！英語de自由研究特集

英語で日記を書いてみよう


年 組 名前




Blank lined area for writing the diary entry.




Blank lined area for writing the diary entry.



Blank lined area for writing the diary entry.



Blank lined area for writing the diary entry.



Blank lined area for writing the diary entry.

簡単で楽しい！英語de自由研究特集

英語で日記を書いてみよう

年 組 名前

Blank lined area for writing the first entry of the diary.

Blank lined area for writing the second entry of the diary.

Blank lined area for writing the third entry of the diary.

Blank lined area for writing the fourth entry of the diary.

Blank lined area for writing the fifth entry of the diary.